

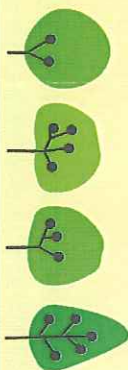


## 住まいのチーフアーキテクト

10月29日(土)、30日(日)は、大阪府門真市の「カニツ」電工本社構内実験モデルハウス周辺にて、「住まいのチーフアーキテクトin門真2011秋」が開催されました。普段は一般開放されていない専門業者向けのモデルハウスを利用し、テクノストラクチャーについての説明、地震体験、構造計算の説明、施工体験、資金計画相談会、オール電化コーナーなど盛りだくさんのイベントをご体感頂きました。



## エコイモビルハウス見学



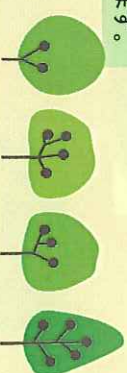
「エコイモ」は、住宅を構成するほとんすべての要素に省エネ&環境配慮の設備仕様をトータル的に採用した住まいです。さらにこの「モデルハウス」では、温熱環境に配慮しながら自然と共生する間取りもご提案し、家まるごとでエコロジーを追及しています。



2階子供室、階段ホールスライダコーナーの様子です。間取りや開口の配置を工夫し、自然と共生する工夫を凝らしています。



1階キッチンスライジョンの様子、右のパネルで太陽光発電の様子を見られます。消費したエネルギー量の「見える化」を行うことで、目標設定に対しどれくらい省エネを達成できるかなど、効果を確かめながら楽しくエコライフを実践できる工夫をしています。



## 電気自動車試乗コーナー・IH実演コーナー



梁の踏み比べ、どちらの鉄の方が響くかな？


電気自動車でぐるっとドライブ。IH実演コーナーでは、パンタ作り。

構造展示を使った踏み比べ体験や、施工体験をして、テクノストラクチャーの「構造の強さ」、「構造計算の有効性」を体感してきました！施工体験で小さいお家を造ります。上棟までします！さあ出来上がり♪

## 地震体験



震度2〜7まで体感していただけます。震度3弱からの揺れにみなさん身体を保つのに必死です！貴重な体験ができるため、人気のあるコーナーでした！



テクノストラクチャー開発物語では、耐震実験で5回の激震にも耐える構造強度の映像をご覧いただいたり、工法、構造についてのお話をお聞き頂きました。

## テクノストラクチャー説明員による構造ご案内



テクノストラクチャーのキャラクター、ヒロくんになって記念撮影。おいしい焼き立てのクッキーをいただきました！

## パナソニックビルディングショールームのご案内



カタログでは伝わりにくい実際の機器の質感や、操作ボタンの感触、テレビのサイネージなどが実際に触れながら確認することができます。また、床材、内装ボタから水回りにおける全ての色柄を、実際の商品を見て決めていただけますので安心です。キッチンにおいては、カウンターの取付位置(高さ)や床の幅によって使い勝手が変わることなど、お住まいに本当に必要なサイネージが色々体験でき、お客様の家庭に合ったモノ・空間の「サイネージ」が見えてくるので空間全体の「雰囲気」までつかんでいただけたらと思います。ぜひ！パナソニックビルディングショールームをご活用下さいませ。なお、完全予約制になりますのでご予約はテクノホーム柏羽藤までお願いします。



## 担当スタッフが丁寧にご案内いたします。



ショールームの担当スタッフが人について、お客様に直接ご不満・ご要望をお伺いしながらお客様にぴったりのプランを一緒にご考え、ご提案していきます。商品の特徴から取り扱い方のご案内。また気になる色の選び方までアドバイスしていきます。



## ご相談内容をもとに、プランが完成！

ご相談内容をもとに、プラン図面やお見積、明細書を発行し、お客様の元に届きます。詳しい図面もついていますので、分かりやすく今後の住まい作りの参考にしていただけたらと思います。